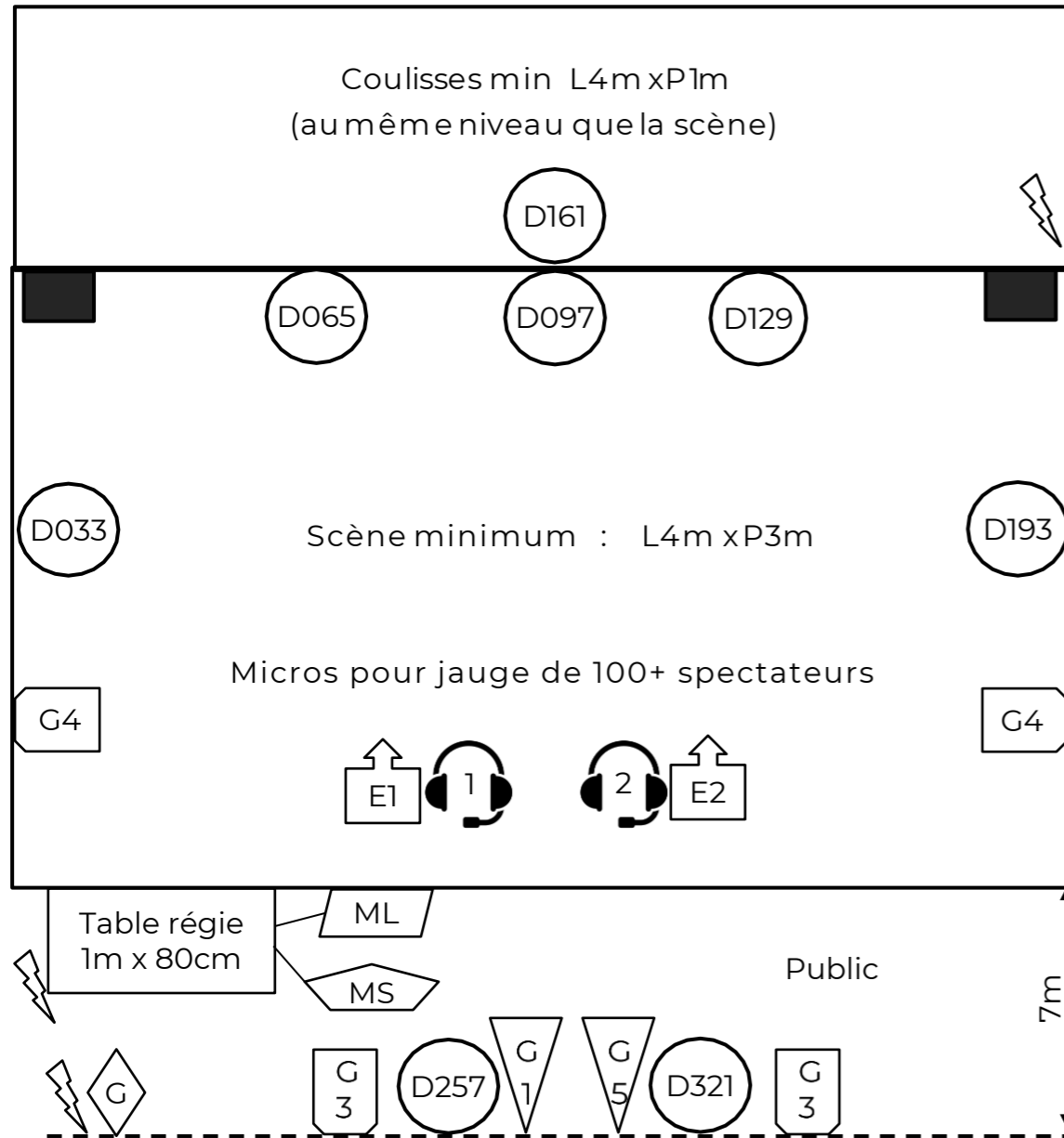


# Les Aventures de Don Quichotte










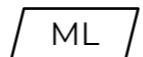


**DOSSIER  
TECHNIQUE**

# PLAN LUMIÈRE DON QUICHOTTE



## LEGENDE :

	Emetteur Micro-casque
	Micro-casque dynamique
	Enceinte 12' - 300w
	Mixeur son
	PAR LED 1650lm RVBWA - 12CH
	Prise élec. 220v Fusible ind.
	Gradateur 4 canaux de 6A
	Découpe 500w ou 10000lm
	PC500w ou 10000lm
	Mélangeur lumière

## Descriptif des Mémoires Lumière

- L1 : Pré-set - D065, D097 D129 = Ambre 30%
- L2 : Entrée Don quichotte – D065, D097 D129 = rouge 50% ; D033; D193 = ambre 50% ; G2, G3 50%
- L3 : En Intérieur – D065, D097 D129, D033; D193 = ambre 50% + blanc 60% ; G2, G3 = 80%
- L4 : Rêve – D065, D097 D129 = bleu 50% ; D033; D193 = ambre 30% ; G2 : 20%
- L5 : Marionnette – D161 = ambre 60%; G1 = 70%
- L6 : Flash Tonnerre – D065, D097 D129 = bleu strobe 70% ; D033; D193 = blanc strobe 50%
- L7 : La Nuit – D065, D097 D129, D033; D193 = bleu 60%; G2, G3 = 60%
- L8 : Aventure – D065, D097 D129 = ambre 70% ; D033; D193 = ambre 30%+Blanc 50% ; G2, G3 = 80%
- L9 : Folie – D065, D097 D129, D033; D193 = rouge 80%+ ambre 30%+ blanc 10%; G2, G3 = 60%
- L10 : Marcela – G5 = 100% ; G3 = 20%
- L11 : Folie Marionnette – D065, D097 D129, D033; D193 = rouge 80%+ ambre 30%+ blanc 10%; G2, G3 = 60%; G5= 80%
- L12 : El Ultimo - D065, D097 D129 = Ambre 50%; G2 = 70%

# RIDER

**Montage :** 3H avant rideau

**Démontage :** 1H

**Loges :**

- Espace Chauffé avec point d'eau
- Miroir plein pied

**Catering :**

- Snack : noix, fruit sec, petits gâteaux
- Boisson : café, thé, lait, eau, jus de fruit

**3 Repas :**

Si votre spectacle ou son montage et démontage son compris entre **11H – 14H ou 18H – 20H**, veuillez prévoir un repas « formule sandwich » ou plat chaud

**Droits SACEM**

**Contacts**

Rouge Rouge 3

Technicien lead

Giulio Serafini 07 69 13 20 27